

Säkerheten ombord

Det är säkert att åka skolskjuts men om olyckan skulle vara framme är det bra att veta vad man ska göra.

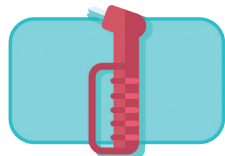


Det finns en första hjälpen-kudde framme hos föraren om någon gör illa sig. Vid en allvarlig olycka, ring 112.

Om bussen behöver utrymmas: lämna kvar dina saker, håll mittgången fri från väskor och gå lugnt framåt till närmaste dörr. Håll koll på trafiken när du stiger av och fortsätt sen att gå en liten bit bort från bussen.



Om dörrarna inte öppnas som vanligt så finns ett vred som du vrider om för att nödöppna.



I bussen finns en speciell hammare för att krossa en fönsterruta vid nödsituation.



Om det skulle börja brinna så kan man använda brandsläckaren ombord för att släcka elden.

Välkommen till Skolskjutsen!




Alla barn som ska börja åka skolskjuts får lära sig om hur skolskjutsen fungerar med buss eller taxi. Vi har gått igenom vad man kan göra för att den ska bli så trygg och säker som möjligt. I den här broschyren finns en sammanfattning av vad barnen har fått lära sig.



i vått och torrt

Vägen till skolan



Före resan

- Gå upp i tid
- Ta det lugnt till hållplatsen
- Använd reflex




Framme vid skolan

- Vänta tills skolskjutsen står stilla innan du tar av bältet
- Ta med skräpet
- Gå inte över gatan förrän skjutsen har åkt iväg

På hållplatsen

- Stå stilla och vänta
- Stå så du syns
- Ta av ryggsäcken
- Hjälp varandra



Ombord

- Spänn fast bältet
- Stanna kvar på samma plats under hela resan
- Håll ordning

